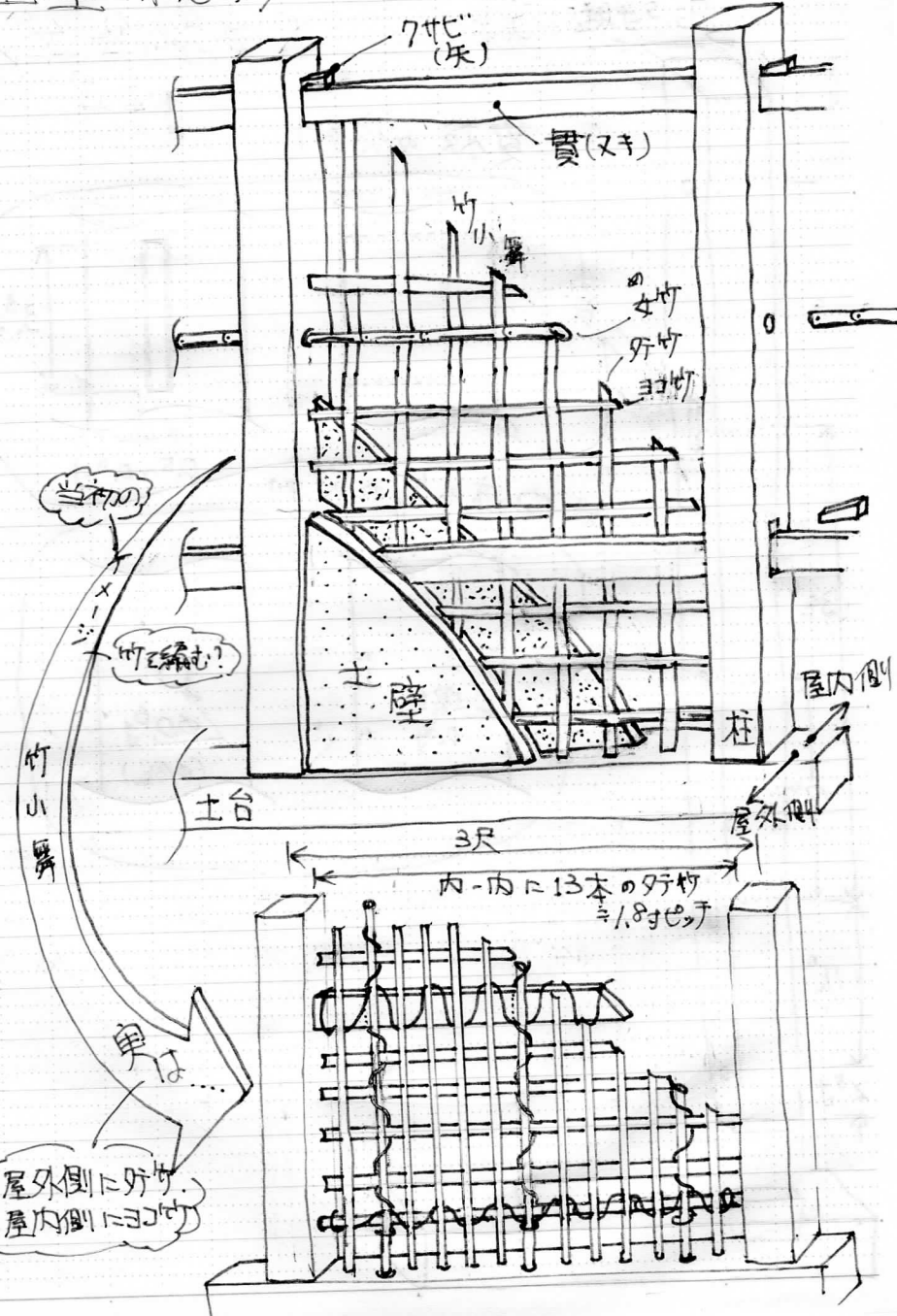


'13.8.24.~9.29



<土壁 概要>

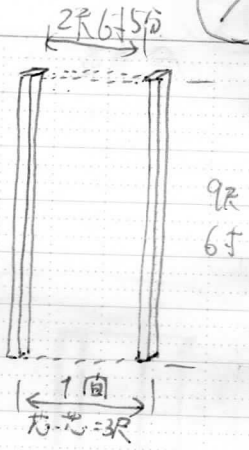
(西壁)



当初の
竹の縮み?
竹小鼻
実は
屋外側に杉物
屋内側にヨリ竹

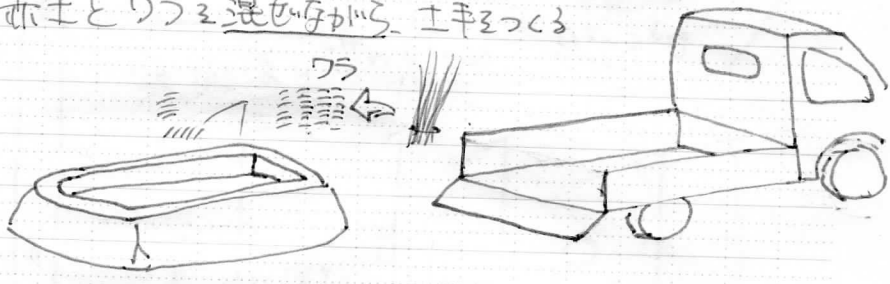
柱
屋外側
屋内側

<土壁の壁土つくり>



- 赤土を堀りに行く
壁1向分 = 一輪車 x 2車

- 赤土とワラを混ぜ合わせるから土壁つくる
(足踏みと鉄で混ぜる)

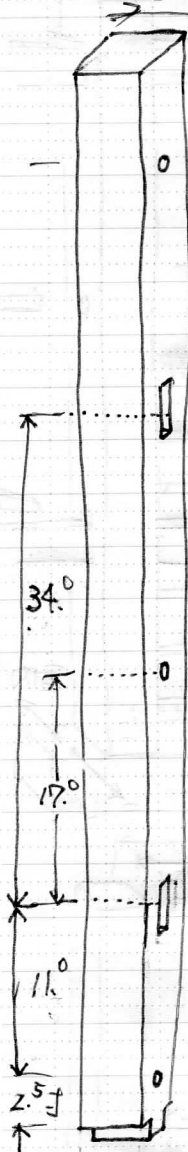


- 数週間寝かせる。(毎日水をためて乾かす)
発酵させる
繊維は土と土のバリエーション
溶けた「ワラミン」が接着材になる
.....らしい

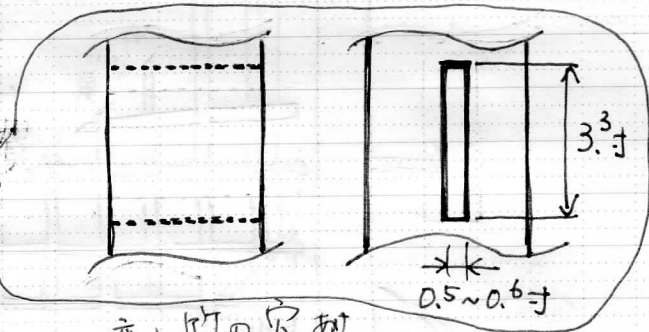
- 壁付けの前にもう一度混ぜる。
(足踏みと鉄)

<土壁用の柱:加工>

□3.5寸柱



貫板の穴あけ



横間渡し竹の穴あけ

